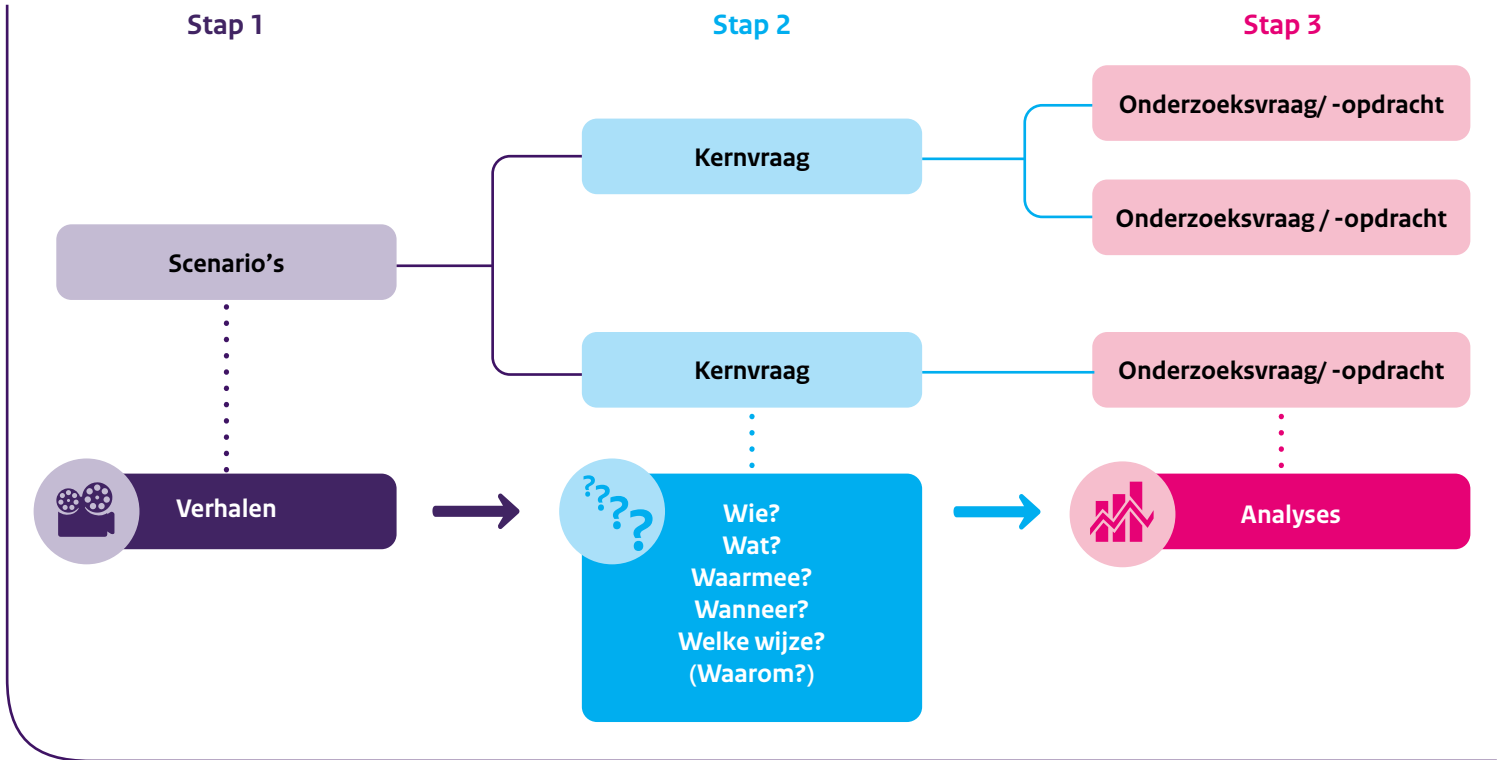


Vraaggestuurd Werken

Waar alleen standaardproducten niet meer volstaan

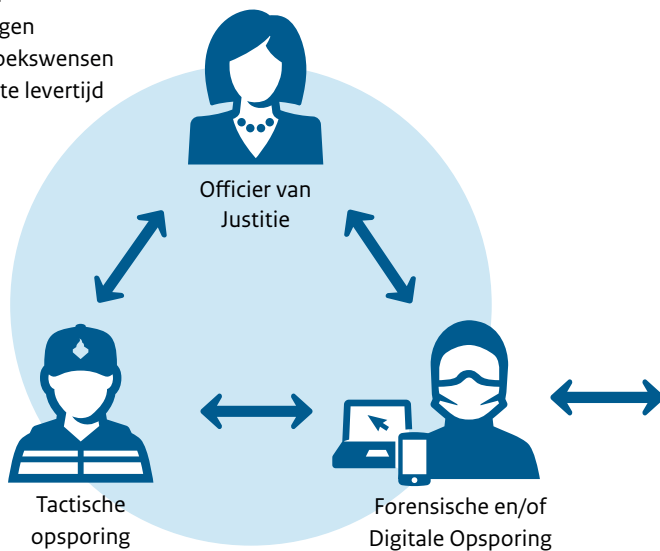
Een goed NFI onderzoek begint met het aanreiken van de juiste informatie en het stellen van de juiste vragen.



1

Driehoeksoverleg Afstemmen

- Kernvragen
- Onderzoekswensen
- Gewenste levertijd



2


Forensische intake Vorm en locatie in overleg

Aanleveren

- Kernvragen
- Onderzoekswensen
- Relevante zaaksinfo

Afstemmen

- Onderzoeken
- Levertijden



Onderzoek in de juiste context levert de meest bruikbare resultaten op!



Vraaggestuurd Werken

Toelichting op infographic

Bij vraaggestuurd werken staat niet de onderzoeksvraag zelf centraal maar de vraag áchter die onderzoeksvraag, de *kernvraag*. Kernvragen vormen, samen met *taakrelevante informatie*, de essentiële context waaruit, het doel, de relevantie én de onderzoeksstrategie kunnen worden afgeleid.

Kernvragen zijn de belangrijkste vragen in een onderzoek en liggen vaak op het zogenaamde *activiteitsniveau*; het gaat dan meestal om mogelijke handelingen die tot een spoor hebben geleid. Ze zijn vaak te formuleren met één van de 7 gouden W-vragen.

In de forensische opsporing draait het vaak om de vragen WAT er is gebeurd en door WIE? Vervolgkernvragen gaan vaak over WAAR, WANNEER, op WELKE WIJZE, WAARMEE en soms WAAROM, waarbij die laatste kernvraag vooral een tactisch/juridisch karakter heeft en minder een forensisch.

Na een steekincident kunnen bijvoorbeeld de volgende forensische kernvragen worden gesteld:

- WAT is er gebeurd?
- WIE heeft er gestoken?
- WAAR is er gestoken?
- WANNEER is er gestoken?
- Op WELKE WIJZE is er gestoken?
- WAARMEE is er gestoken?

Voor de beantwoording van een kernvraag is vaak eerst forensisch onderzoek op *bronniveau* nodig; dan gaat het om onderzoek naar de herkomst van een spoor. De kernvraag moet daarom eerst worden vertaald naar één of meer concrete onderzoeksvragen of -opdrachten. Voorbeeld bij de kernvraag ‘WIE heeft er gestoken?’:

- Onderzoek het mes op de aanwezigheid van biologische sporen (Dacty en DNA) van degene die er mogelijk mee heeft gestoken.
- Onderzoek het T-shirt van het slachtoffer (rondom de steekgaten) op de aanwezigheid van biologische sporen van degene die het slachtoffer kan hebben gestoken.

Bij kernvraag ‘WAARMEE is er gestoken?’

- Onderzoek het mes op de aanwezigheid van biologische sporen van degene die er mogelijk mee is gestoken.
- Zitten er vezels op het lemmet die afkomstig zijn van het doorstoken kledingstuk van het slachtoffer?

Een onderzoeksvraag in deze vorm, opgenomen in een opdracht, combineert een vraag voor een brononderzoek met een expliciete verwijzing naar de achterliggende kernvraag. De onderzoeker kan met het brononderzoek de kernvraag niet rechtstreeks beantwoorden, maar levert zo wel een bijdrage aan de beantwoording daarvan.

Hoe onderzoeksvragen/-opdrachten het beste kunnen worden geformuleerd en welke aanvullende contextinformatie nodig is, verschilt per onderzoeksgebied en type onderzoek. Voor nadere toelichting en voorbeelden bij specifieke producten: raadpleeg [MijnNFI](#) of neem contact op met een intakecoördinator van het NFI.

Het is belangrijk dat de onderzoeksleiding (zaakofficier, tactisch teamleider, forensisch coördinator en/of digitaal coördinator) overeenstemming bereikt over de kernvragen, de onderzoekswensen en de prioritering daarvan, in het licht van het tactische, forensische en juridische kader. Als de onderzoekswensen verder gaan dan standaardonderzoeken, is het raadzaam deze voor te bespreken met een intakecoördinator van het NFI; waar nodig kan dit worden opgeschaald tot een uitgebreide Forensisch Intake (FIT).

Het formuleren, prioriteren en plannen van kernvragen, onderzoeksvragen/-opdrachten, én het bepalen van de benodigde taakrelevante contextinformatie noemen we *vraaggestuurd werken*.